



GUÍA COMPLEMENTARIA “LETRA LL”

Estimada familia: leer las instrucciones en voz alta al estudiante. Antes de que el niño/a escriba, pida que diga en voz alta cuáles son las palabras que le están diciendo y luego la escribe.

- No es necesario imprimir  puedes hacerlo en tu cuaderno 

Actividad 1:

¡RECORDEMOS!

Es importante recordar que la letra “LL” tiene un sonido similar a la letra “Y” pero no se escriben de la misma forma. En nuestro lenguaje cotidiano utilizamos muchas palabras que contienen esta letra.

Ejemplo:

SILLA



CALLE



GALLINA



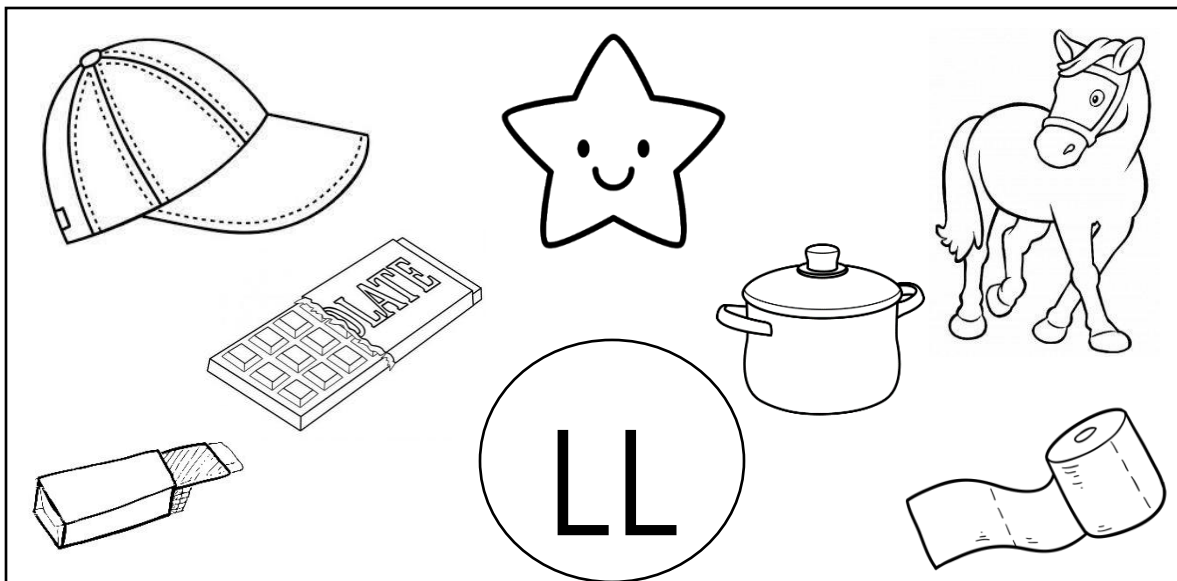
CEPILLO



LLUVIA



1. Colorea los dibujos que contengan el sonido LL, siguiendo el ejemplo.



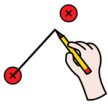


Actividad 2: Lee


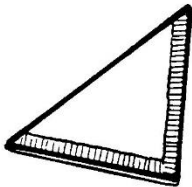
la palabra y subraya



la letra LL, luego une



la palabra con su imagen correspondiente siguiendo el ejemplo.



Gallina

Bellota

Tortilla

Servilleta

Camello





Castillo

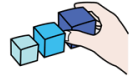
Botella

Anillo

Ardilla

Bombilla





Actividad 3: Ordena y escribe la oración siguiendo el ejemplo.

1.

abuela	Mi	prepara	mantequilla	galletas	de
--------	----	---------	-------------	----------	----

Mi abuela prepara galletas de mantequilla.

2.

Mi	oro	de	anillo	un	hermana	tiene
----	-----	----	--------	----	---------	-------

3.

típico	La	España	paella	plato	un	en	es
--------	----	--------	--------	-------	----	----	----

4.

Mi	medalla	gano	primo	una	olímpica
----	---------	------	-------	-----	----------

5.

ballenas	mamíferos	son	y	camellos	Los
----------	-----------	-----	---	----------	-----
-



Actividad 4:

A) Lee



el siguiente texto

Una tarde de lluvia

Era una tarde muy lluviosa y Guillermo y Luna, ya habían comido un bocadillo de tortilla, unas pocas galletas y bebido refrescos de botellas. Como estaban aburridos, y no podían salir a la calle, decidieron jugar a imitar animales con sus padres.

Guillermo comenzó imitando a un pollito que saltaba de silla en silla. Cuando le toco a su hermana luna, imito a un caballo que trotaba por una llanura.

La mama de Guillermo, que le encantaba jugar con ellos, imito a una pequeña llama de cabello largo. Cuando fue el turno de su padre se le ocurrió hacer una ardilla que comía bellotas. Siguieron imitando a una ballena que vivía en un castillo, un gallo que llamaba a las gallinas y un camello que seguía a una estrella. Lo que parecía que iba a ser una tarde aburrida de lluvia fue una agradable tarde de juegos y risas.

B) Responde



las siguientes preguntas.

1. ¿A qué decidieron jugar Guillermo y Luna?

2. ¿Qué animales imitaron Guillermo y Luna?



3. ¿Crees que los niños y sus padres se divirtieron? ¿Por qué?



4. Dibuja

la tarde de juegos de Guillermo y su hermana.