



GUÍA COMPLEMENTARIA “DÍFONO CONSONÁNTICO BL ”

Estimada familia: leer las instrucciones en voz alta al estudiante. Antes de que el niño/a escriba, pida que diga en voz alta cuáles son las palabras que le están diciendo y luego la escribe.

No es necesario imprimir  puedes hacerlo en tu cuaderno 

Actividad 1: ¡RECORDEMOS!

El dífono consonántico “BL” se compone de los sonidos de las letras de la B y L, formando los sonidos Bla-Ble-Bli-Blo-Blu. En nuestro lenguaje cotidiano utilizamos muchas palabras que contienen este dífono consonántico.

Ejemplo:

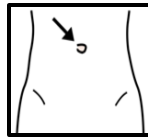
Habl**ar**



Muebl**e**



Ombl**igo**





Tembl**or**



Diabl**ura**

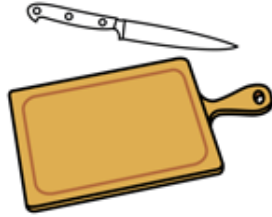


1. Colorea  los dibujos que contengan el sonido BL, siguiendo el ejemplo.






2. **Actividad 2:** Escribe el nombre de los objetos, siguiendo el ejemplo.



Tabla





 **Actividad 3:** Busca y encierra las
sopa de letras



palabras dentro de la

BLUSA BLOQUEO PUEBLO
CABLES BLANCOS

O	B	L	U	S	T	P	A	B
B	L	A	N	C	O	U	S	L
A	O	S	T	A	N	E	P	U
L	Q	O	D	B	J	B	A	S
C	U	D	H	L	O	L	T	A
O	E	L	P	E	N	O	I	S
N	O	A	O	S	L	O	B	U
O	D	B	L	I	G	A	R	Q



Actividad 4:

A) Lee



el siguiente texto

Raton de biblioteca

En la biblioteca publica, un ratón vive muy contento. Debajo de unas tablas ha hecho su casa. Su camita es un libro viejo. Su colgador es un cable blando. Y de mesa, usa un balde blanco. Recuerda, si el ratón quieres encontrar...¡Ya sabes dónde tienes que buscar!

B) Responde



las siguientes preguntas.


1. ¿Quién era el protagonista del cuento?



2. ¿Dónde hizo su cama el ratón y que usa de mesa?

3. Nombras aquellas palabras que contengan el dífono consonántico
Bl



4. Dibuja  como te imaginas el hogar del Ratón.