

# Guía complementaria letra G

## “Ga-Go-Gu/Gue-Gui”

Estimada familia: Leer las instrucciones en voz alta al estudiante. Antes de que el niñ@ escriba, pida que diga en voz alta cuáles son las respuestas y luego las escribe.

- No es necesario imprimir  puedes hacerlo en tu cuaderno 

### ¡RECUERDA!

- Se escribe **g** delante de **a, o, u**: **ga, go, gu**.

GATO 

GOTA 

GUANTE 

- Se escribe **gu** delante de **e, i** cuando la **u** no suena: **gue, gui**.

MIGUEL 

GUIARRA 

**g** → **a** → **ga**  
**g** → **o** → **go**  
**g** → **u** → **gu**





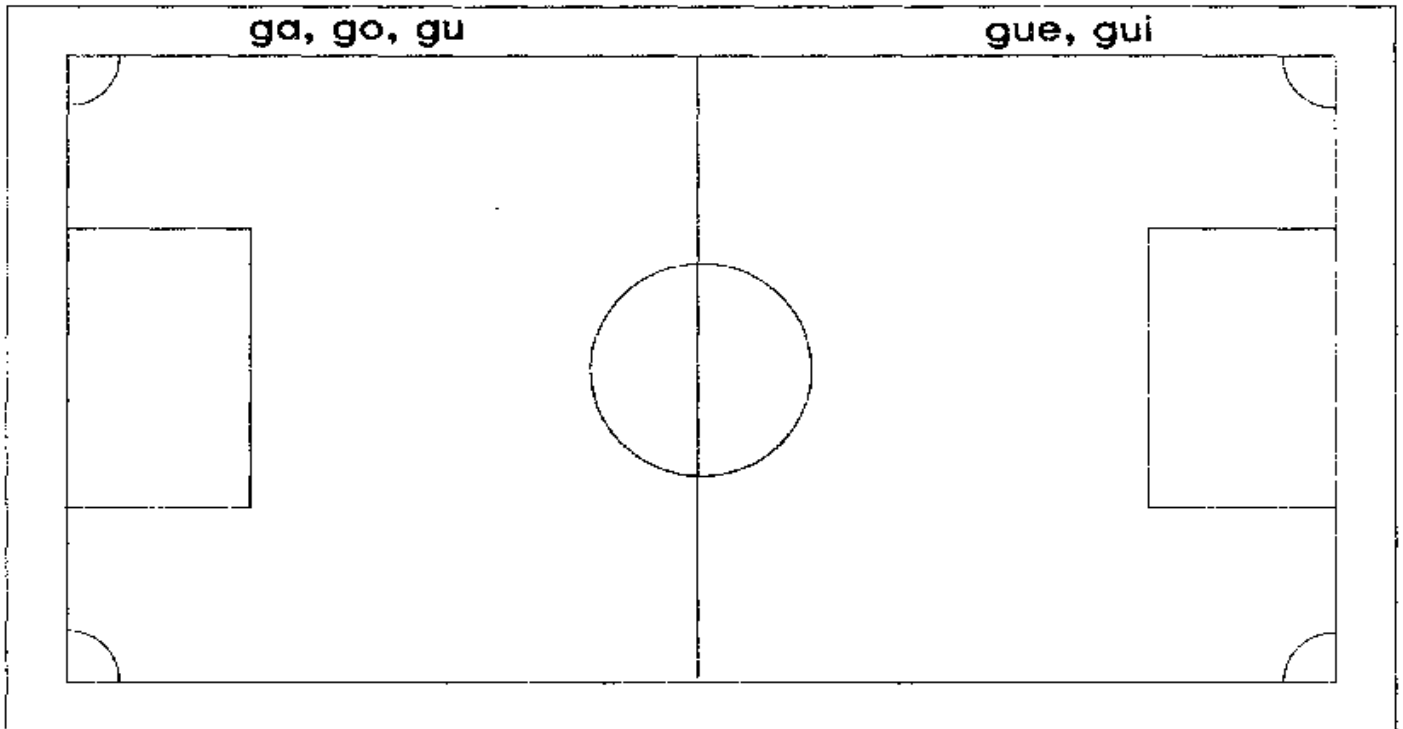
**gu** → **e** → **gue**  
**gu** → **i** → **gui**




Actividad 1:


1. Recorta  las pelotas 

2. Colócalas  en el lugar que corresponden de la cancha .



Actividad 2:

1. Escribe  Ga, Gue, Gui, Go, Gu según corresponda:

A \_\_\_\_\_ da tiene un  \_\_\_\_\_ nda.

\_\_\_\_\_ briel es  y va a la \_\_\_\_\_ rra.

La \_\_\_\_\_ rza  nada en el la \_\_\_\_\_ .

Mi \_\_\_\_\_ sano  come meren \_\_\_\_\_ .

2. Une  para formar las oraciones:

Guido toca

son ricas.

Las quindas

la guitarra.

### Actividad 3:

1. Lee  el siguiente texto.

## El águila y el ratón



El águila Aquileta  
persigue a un ratón  
Las garras de sus patas  
le asustan un montón.

Lo sigue y lo persigue,  
pues lo desea agarrar.  
¡Bien! ¡El ratón escapa!  
¡Qué suerte, menos mal!

