

# Guía complementaria

## Letra M

- No es necesario imprimir  puedes hacerlo en tu cuaderno 
- La actividad 3 es opcional.

Actividad 1: Completa  los espacios vacíos donde vaya el sonido M. 

Por ejemplo:



➤ \_\_A\_\_O



➤ \_\_O\_\_O






➤ \_\_A\_\_Á



➤ \_\_O\_\_A




➤ \_\_O\_\_I\_\_O

Pide a algún integrante de tu familia  que complete  el resto de las letras que faltan .


Actividad 2:

1. Lee  cada palabra.

2. Selecciona  la palabra que pertenece a cada dibujo .

3. Escribe  la palabra que corresponda.

Por ejemplo:



CAMA



MICA

\_\_\_\_\_

MEME



MIMO

\_\_\_\_\_

MAMADERA



DOMINO

\_\_\_\_\_






MIEL



MILO

\_\_\_\_\_

### Actividad 3:

1. Lee  las claves  y el texto .
2. Escribe  las palabras que faltan  según corresponda.

**Claves**  : Ema    
ama    
mamá  

Mamá  \_\_\_\_\_ a Ema.

 \_\_\_\_\_ mima a Mimí.

Memo ama a  \_\_\_\_\_