

Guía complementaria

Letra L

Estimada familia: Leer las instrucciones y luego decir en voz alta al estudiante cada palabra. Antes de escribir, pida que diga en voz alta cuál es la respuesta y luego escribe o une, según el caso.

No es necesario imprimir  es hacerlo en tu cuaderno 

- La actividad 3 es opcional.

Actividad 1: Completa  los espacios vacios  donde vaya el sonido L.

Por ejemplo:



__U__A

LU__A

LUNA



➤ __O__O



➤ __U__A




➤ __O__O



➤ __A__A

➤ __A__







Pide a algún integrante de tu familia  que complete  el resto de las letras que faltan .

Actividad 2:

1. Junta  las sílabas para formar la palabra.

2. Escribe  la palabra que corresponda.

			
au la	Lo la	li la	lí o
↓ ↓	↓ ↓	↓ ↓	↓ ↓
_____	_____	_____	_____

Actividad 3:

Lee  el siguiente texto.

Lelo y Lulú



Lelo le lee a Lulú.
Lelo lee ala,
lee ola, lee aló, lee lío.
Lulú lee ola, ala y lío.

Marca  la respuesta correcta.

1. Lelo lee a Lulú.

SI

NO

2. Lulú lee a Lalo.

SI

NO

3. Lelo lee ala.

SI

NO